

Kumihimo sleutelhanger met magneet

**KLANTEN UPLOAD VAN
MEVROUW LEISCH**



DANK U WEL!!

Benodigde materialen:

Amigurumi set bont, magneetsluiting groot, sluiting/eindkapjes 8 mm, tussenringen 7 mm

Benodigd gereedschap:

lijm, tangen, schaar, Mobidai vlechtschijf, het grote Kumihimo boek (Duitstalig), vlechtsjabloon patroonnummer 4 Kongo 16

Veel meer spellen om gratis te downloaden en het benodigde materiaal en gereedschap:
www.aduis.com. Neemt u eens een kijkje.

Kumihimo sleutelhanger met magneet

Met behulp van de Kumihimo vlechttechniek kunnen heel snel deze geweldige sleutelhangers worden gemaakt!

BEVESTIG EERST EEN TUSSENRING DIAMETER 7 MM AAN DE MAGNEETSLUITING.

KNIP NU DE DRADEN VOLGENS DE MATERIAALLIJST OP MAAT, EN BIND ZE MET EEN EXTRA HULPDRAAD OP DE HELFT SAMEN EN RIJG ZE DOOR DE TUSSENRING.

Alle modellen zijn gebaseerd op de vlechtjabloon met patroonnummer. 4, Kongo 16 uit het grote Kumihimo boek.

SPAN DE DRADEN ZOALS OP DE FOTO AANGEGEVEN EN VLECHT ZE VOLGENS DE INSTRUCTIES.



KNOOP NA CA. 9 CM STEEDS WEER TWEE TEGENGESTELDE DRADEN MET EEN DUBBELE KNOOP SAMEN EN VERWIJDER JE VLECHTWERKJE GELEIDELIJK VAN DE MOBIDAI.

Benodigde materialen:

Amigurumi set bont, magneetsluiting groot, sluiting/eindkapjes 8 mm, tussenringen 7 mm

Benodigd gereedschap:

lijm, tangen, schaar, Mobidai vlechtschijf, het grote Kumihimo boek (Duitstalig), vlechtjabloon patroonnummer 4 Kongo 16



Kumihimo sleutelhanger met magneet

KNIP DE HULPDRAAD WEG EN KNIP DE VLECHTDRADEN KORT AF.

LIJM DE SLEUTELHANGER IN DE EINDKAPJES EN LAAT HET GEHEEL CA. 24 UUR DROGEN.



DE SLEUTELHANGER KAN NU MET DE KARABIJNHAAK AAN DE SLEUTELRING WORDEN BEVESTIGD.

MET BEHULP VAN DE MAGNEET KAN MEN DE SLEUTELBOS NU EENVOUDIG AAN EEN MAGNEETBORD OPHANGEN, DE KOELKAST, ETC.



Benodigde materialen:

Amigurumi set bont, magneetsluiting groot, sluiting/eindkapjes 8 mm, tussenringen 7 mm

Benodigd gereedschap:


lijm, tangen, schaar, Mobidai vlechtschijf, het grote Kumihimo boek (Duitstalig), vlechtsjabloon patroonnummer 4 Kongo 16

Kumihimo sleutelhanger met magneet

Verschillende varianten:

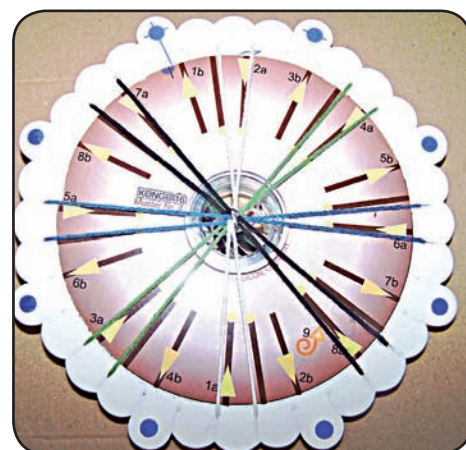
1. BLOEMMOTIEF (GEBASEERD OP PAGINA 22)

- 1 x 30 CM WITTE AAN HET EIND SAMENKNOPEN MET
 1 x 30 CM ZWART
 3 x 60 CM ROOD
 4 x 60 CM ZWART




2. SPIRAALVORMIG PATROON (GEBASEERD OP PAGINA 35)

- 2 x 60 CM WIT
 2 x 60 CM GROEN
 2 x 60 CM BLAUW
 2 x 60 CM ZWART



3. STIPPATROON (GEBASEERD OP PAGINA 44 HAARREIFEN)

- 2 x 60 CM GEEL
 6 x 60 CM ZWART



Benodigde materialen:

Amigurumi set bont, magneetsluiting groot, sluiting/eindkapjes 8 mm, tussenringen 7 mm

Benodigd gereedschap:

lijm, tangen, schaar, Mobidai vlechtschijf, het grote Kumihimo boek (Duitstalig), vlechtsjabloon patroonnummer 4 Kongo 16