


Blauwe glaskralenarmband



Benodigde materialen:

- geslepen glaskralen in aqua
- kralen metallic stardust
- kralenkapjes
- glaswasparels
- Magic String transparant
- tussenring 7 mm
- kettelstift
- tangen
- metalen kraal filigraan

Benodigd gereedschap:

- schaar
- eventueel een rijgbord voor kralen
- lijm/nagellak

Veel meer spellen om gratis te downloaden en het benodigde materiaal en gereedschap:
www.aduis.com. Neemt u eens een kijkje.

Blauwe glaskralenarmband

Heb je snel een bijpassende armband nodig? Dan is deze kralenarmband precies het juiste voor jou!

- Leg alle kralen in de juiste volgorde neer op het rijgbord voor kralen.

- 1 - 1 geslepen glaskraal aqua, 1 metallic kraal stardust (afwisselend 2 keer)
1 kralenkapje, 1 glasparel, 1 kralenkapje,
1 geslepen glaskraal, 1 kralenkapje, 1 glasparel, 1 kralenkapje
3 glaskralen, 1 metallic kraal stardust
- 2 - Rijg nu de helft van de kralen een voor een op de magic string.
- 3 - Neem de kettelstift en steek deze door de metalen kraal filigraan.
- 4 - Vorm met de punttang een oog aan het uiteinde van de kettelstift.
- 5 - Buig de tussenring open en haak deze in het gemaakte oogje en de armband en sluit hem weer.
- 6 - Rijg nu de rest van de kralen op de magic string.
- 7 - Leg een dubbele en twee enkele knopen in de magic string. Breng op de knoop eventueel nog wat nagellak of lijm aan, zodat de knoop niet meer open kan gaan.

Benodigde materialen:

- geslepen glaskralen in aqua
- kralen metallic stardust
- kralenkapjes
- glaswasparels
- Magic String transparant
- tussenring 7 mm
- kettelstift
- tangen
- metalen kraal filigraan





Benodigd gereedschap:

- schaar
- eventueel een rijgbord voor kralen
- lijm/nagellak

Veel meer spellen om gratis te downloaden en het benodigde materiaal en gereedschap:

www.aduis.com. Neemt u eens een kijkje.

Blauwe glaskralenarmband



Klaar is de eenvoudige, maar stijlvolle armband!

Benodigde materialen:

- geslepen glaskralen in aqua
- kralen metallic stardust
- kralenkapjes
- glaswasparels
- Magic String transparant
- tussenring 7 mm
- kettelstift
- tangen
- metalen kraal filigraan

Benodigd gereedschap:

- schaar
- eventueel een rijgbord voor kralen
- lijm/nagellak

Veel meer spellen om gratis te downloaden en het benodigde materiaal en gereedschap:
www.aduis.com. Neemt u eens een kijkje.