



MOEILIJKHEIDSGRAAD: *middel*

BENODIGDE TIJD: *ca. 1-2 uur*



 **Aduis.**

Meesterlijke kookschort

Materiaal: SCHORT - ROOD MET WITTE STIPPEN

♥ KATOENEN STOF STIPPEN ROOD/WIT 75 x 90 CM

♥ KNIPPATROON

♥ RESTANT KATOENEN STOF GEBLOEMD - BREEDTE CA. 4 CM

♥ NAAIGAREN IN ROOD

1. Knip eerst het patroon met de schaar uit en plak de stukken tot een vel aan elkaar.
2. Speld vervolgens de coupe met spelden op de stof en teken de omtrek met kleermakerskrijt na. Daarna knip je de stof uit.
3. Het textielresten (in ons geval gebloemde katoenen stof) verdeel je nu in stukken van respectievelijk 1 x 22 cm, 1 x 52 cm, 2 x 45 cm en 2 x 120 cm - breedte steeds 4 cm.
4. Nu speld je eerst de 22 cm lange band op de bovenste rand van de schort en het 52 cm lange stuk op de onderste rand van het schort.

KNUTSELIDEE

Nr. 104.676 - MEESTERLIJKE KOOKSCHORT

5. Bij de volgende stap naai je de banden van de rechter stofzijde uit met kleine zigzagsteken (steeklengte 2 mm, steekbreedte 2 mm) vast. Indien stukken band uitsteken, knip je ze gewoon af.

6. Bevestig nu de 45 cm lange stukken met spelden aan beide zijden. De onderste rand van de schort kun je het beste 1 cm omslaan en vastspelden, zodat een nette rand ontstaat. Ook deze banden zet je met kleine zigzagsteken vast.

7. Tot slot speld je nog de twee lange delen in de rondingen. De rest aan de bovenste rand van de schort laat je voor de koorden om bij de hals vast te binden (ca. 35 cm lang) uitsteken. Voor de banden op de rug kun je ca. 50 cm laten uitsteken. Het beste kun je ook de overlappende stukken stof met spelden samenspelden.

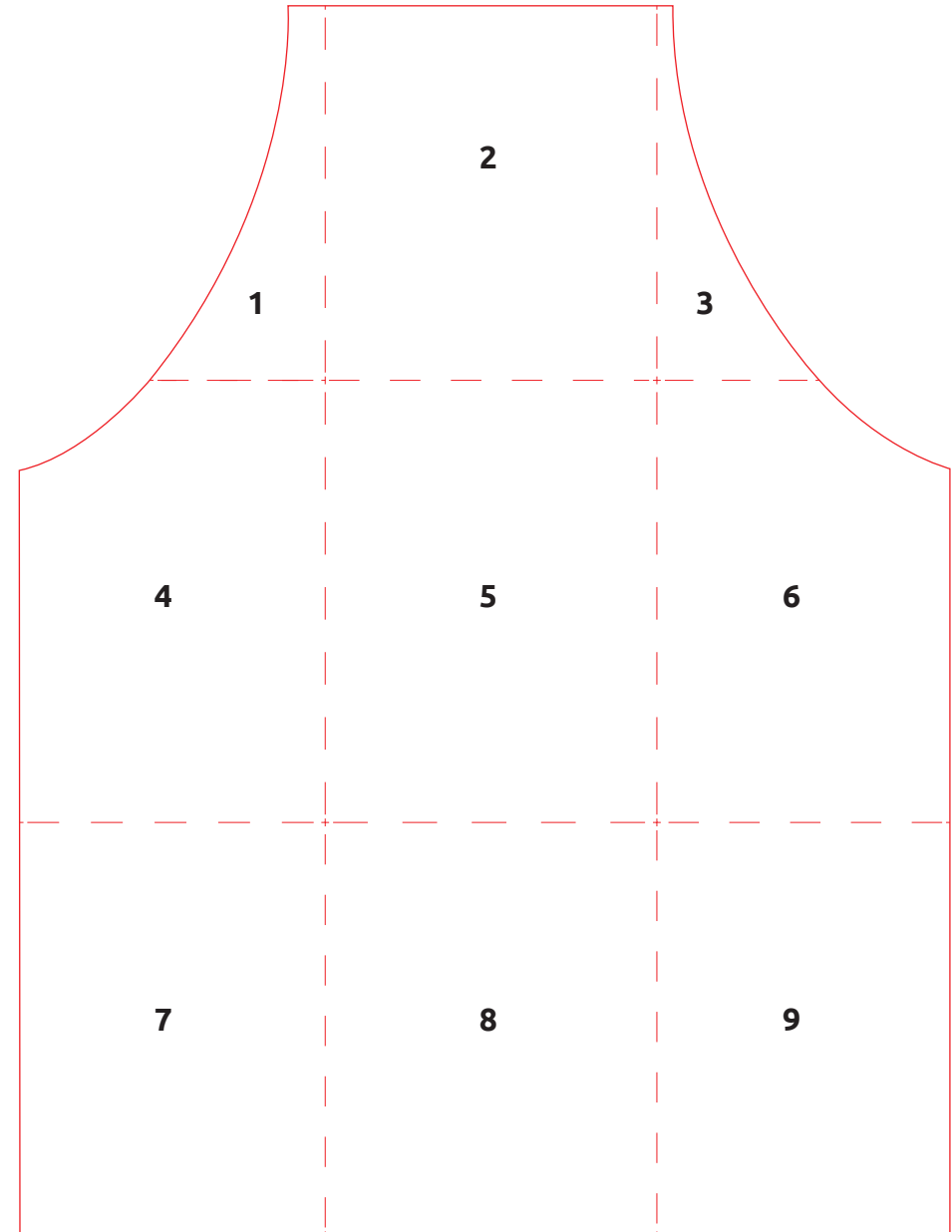
8. Nu naai je eerst de randen aan de schort vast en vervolgens ook de bindstukken aan elkaar.

TIP: knoop de uiteinden van de uitstekende banden zodat ze niet rafelen.

Nu kan je schort worden gepast.

Als je zin hebt, kun je nog proberen om een zak op de schort te naaien.

zonder naadtoeslag

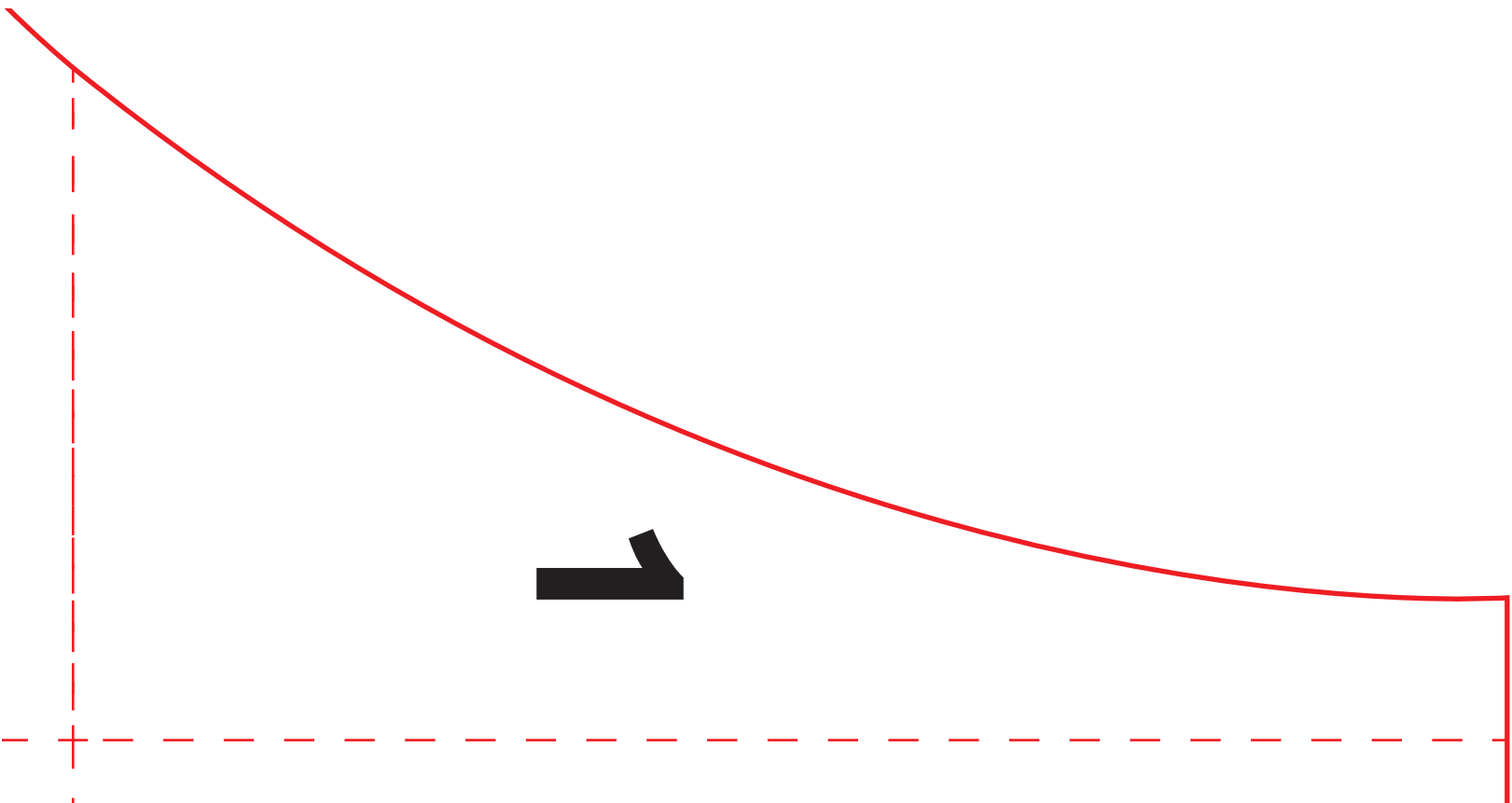


KNUTSELIDEE

Nr. 104.676 – MEESTERLIJKE KOOKSCHORT



www.knipselidee.nl



KNIPSSELIDEE

NR. 104.676 - MEESTERLIJKE KOOKSCHORT



www.knipselidee.nl

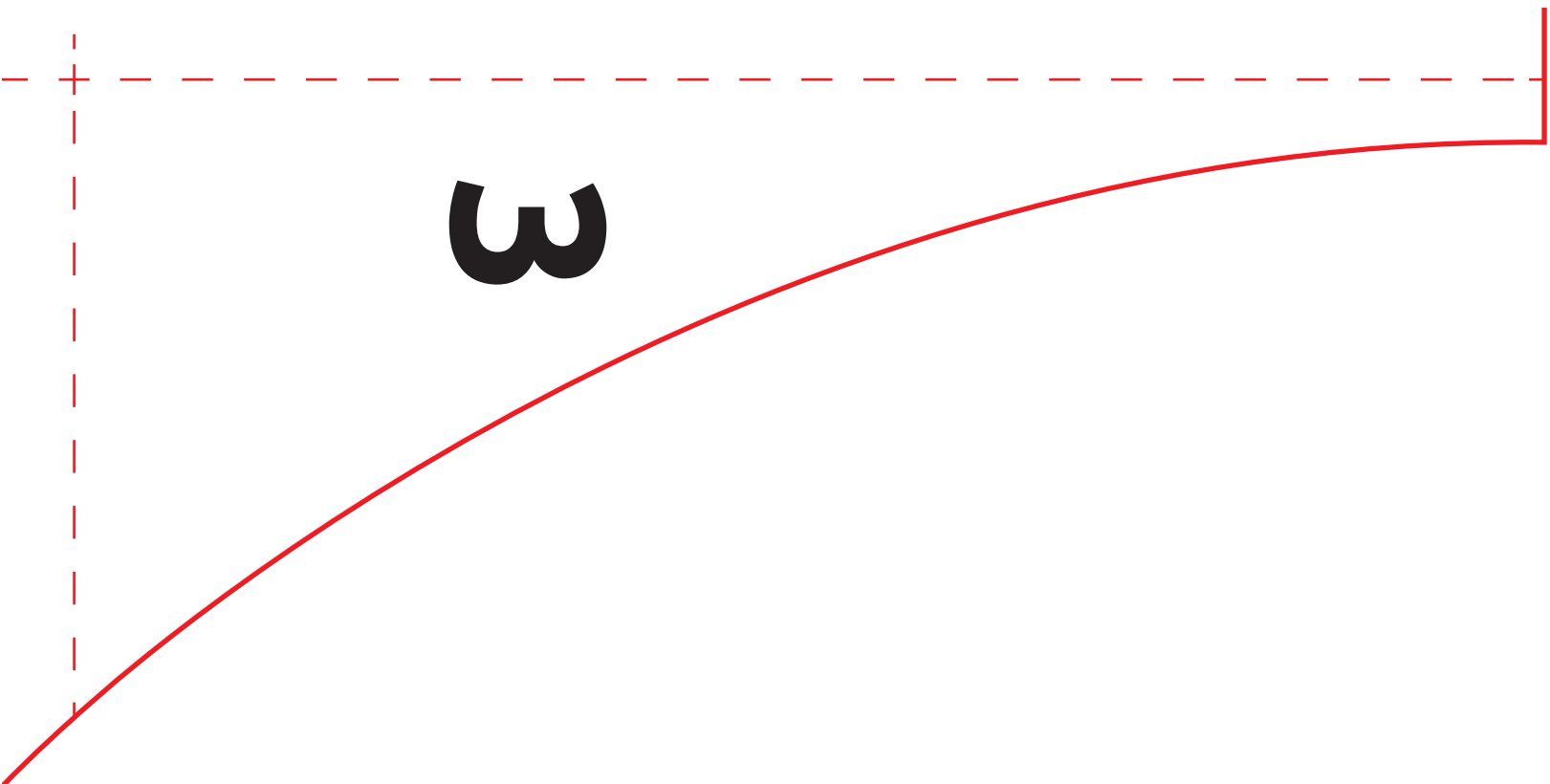
2

KNIPSSELIDEE

NR. 104_676 - MEESTERLIJKE KOOKSCHORT



www.knipselidee.nl



KNIPSSELIDEE

NR. 104.676 – MEESTERLIJKE KOOKSCHORT



www.knipselidee.nl

4

KNIPSSELIDEE

NR. 104.676 - MEESTERLIJKE KOOKSCHORT



www.knipselidee.nl

5

KNIPSSELIDEE

NR. 104.676 – MEESTERLIJKE KOOKSCHIKT



www.kookschool.nl

9

KNUTSELIDEE

NR. 104.676 – MEESTERLIJKE KOOKSCHOOL



www.knipselidee.nl

7

KNIPSSELIDEE

NR. 104.676 – MEESTERLIJKE KOOKSCHIKT



www.1000.nl

8

KNUTSELIDEE

NR. 104.676 - MEESTERLIJKE KOOKSCHIKT



www.knipselidee.nl

KNIPSSELIDEE

NR. 104.676 – MEESTERLIJKE KOOKSCHIKT