

# Kralenketting voor de allerkleinsten

**Benodigde materialen:**

bonte houten kralen,  
Magic String transparant,

**Benodigd gereedschap:**

schaar,  
meetlint, alleslijm


# Kralenketting voor de allerkleinsten

Een kralenketting voor kleine prinsesjes!

Lieve mama's! Voor de eerste eigen kralenketting is deze ketting zeer geschikt.

Dus aan de slag en veel knutselplezier!

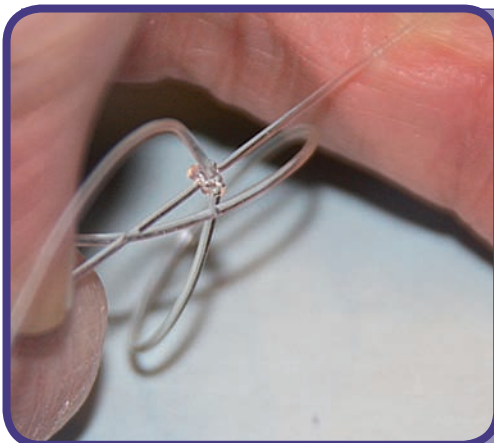
De houten kralen zijn ook prachtig voor fopspeenkettingen!



Leg voor je begint eerst alle benodigde materialen en gereedschappen klaar.

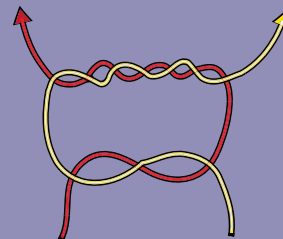


Rijg vervolgens de kralen in de gewenste volgorde op.



Neem je de uiteinden, maakt de volgende knoop (zie schets) en trek deze stevig aan.

Breng tot slot nog een druppel secundelijm op de knoop aan. Klaar!



## Benodigde materialen:

bonte houten kralen,  
Magic String transparant,

## Benodigd gereedschap:

schaar,  
meetlint, alleslijm

Veel meer spellen om gratis te downloaden en het benodigde materiaal en gereedschap:

[www.aduis.com](http://www.aduis.com). Neemt u eens een kijkje.