

# CD verjaardagskaart

Geburtstag

*Klanten upload van mevrouw Leisch*



*Dank u wel!*

### Benodigde materialen:

- oude CD
- witte acrylverf
- alleslijm
- plakstift
- motief karton / zwart tekenpapier
- permanent marker zwart

### Benodigd gereedschap:

- penseel
- schaar
- breinaald / vouwbeentje
- liniaal

Veel meer spellen om gratis te downloaden en het benodigde materiaal en gereedschap:  
[www.aduis.com](http://www.aduis.com). Neemt u eens een kijkje.


# CD verjaardagskaart

*Geen leuk idee voor een verjaardag?  
Maak van een oude cd een originele  
kaart voor ronde verjaardagen.*



- Grond eerst de CD met witte acrylverf en laat deze volledig drogen. (Dit duurt vrij lang, omdat het oppervlak zo glad is.)
- Voor een optimale dekking zijn ongeveer 3 lagen nodig.
- Het beste kun je in één richting werken en werk kruisgewijs, omdat de penseelstreken zichtbaar zijn.

- Print nu de cd-sjabloon uit en knip deze uit.
- Breng de cirkels over op het motiefkarton en op de foto's en knip deze uit.
- Lijm daarna alle delen met alleslijm op de CD.



- Schrijf op de achterzijde van de CD met een permanente marker een persoonlijke boodschap.

## Benodigde materialen:

- oude CD
- witte acrylverf
- alleslijm
- plakstift
- motief karton / zwart tekenpapier
- permanent marker zwart


## Benodigd gereedschap:

- penseel
- schaar
- breinaald / vouwbeentje
- liniaal

Veel meer spellen om gratis te downloaden en het benodigde materiaal en gereedschap:  
[www.aduis.com](http://www.aduis.com). Neemt u eens een kijkje.

# CD verjaardagskaart

- Teken de envelop volgens de tekening op zwart motiefkarton of zwart tekenpapier en knip deze uit.



- Ril de lijnen met een liniaal en een breinaald en vouw deze om.  
- Plak de envelop op de plakranden in elkaar en laat het ver-  
zwaard met een boek drogen.

- Print de envelopsjabloon uit, knip deze uit en plak deze in het  
midden op de voorzijde van de envelop.



*Klaar is je persoonlijke wenskaart.*

## Benodigde materialen:

- oude CD
- witte acrylverf
- alleslijm
- plakstift
- motief karton / zwart tekenpapier
- permanent marker zwart

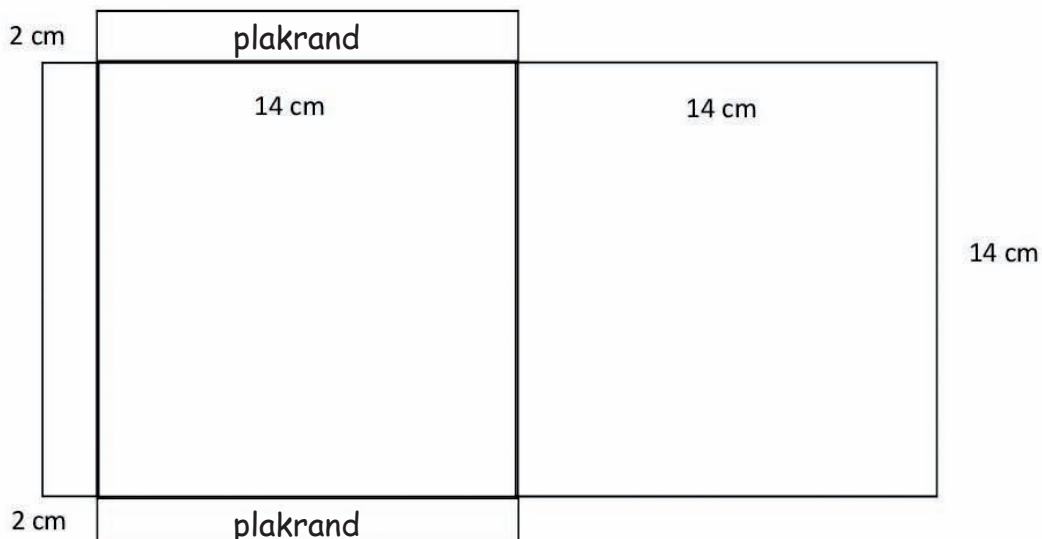
## Benodigd gereedschap:

- penseel
- schaar
- breinaald / vouwbeentje
- liniaal

Veel meer spellen om gratis te downloaden en het benodigde materiaal en gereedschap:  
[www.aduis.com](http://www.aduis.com). Neemt u eens een kijkje.

# CD verjaardagskaart sjablonen

envelop



# CD verjaardagskaart

**Happy**

CD

20th Birthday

60th Birthday

30th Birthday

70th Birthday

40th Birthday

80th Birthday

50th Birthday

90th Birthday

