

# Gelukskoekjes gemaakt van papier

MOEILIKHEIDSGRAAD: *gemakkelijk*



BENODIGDE TIJD: *ca. 1/2 uur*



## Materiaal:

- ♥ MOTIEF KARTON
- ♥ DUBBELZIJDIG PLAKBAND
- ♥ EVENT. EEN CIRKELSNIJDER OF PASSER
- ♥ SCHAAR
- ♥ PONSJE

## Werkwijze:

1. Cirkels uitsnijden:  
Snijd of knip eerst de cirkels voor de gelukskoekjes uit. Dit werkt het best met een cirkelsnijder, als je er geen hebt, kun je de sjablonen (bijgevoegd) gewoon overbrengen op motiefpapier of de cirkels optekenen met een passer.
2. Berichten voorbereiden:  
Knip nu de berichten uit die in de koekjes moeten komen. De briefjes moeten altijd zo lang zijn als de  $\emptyset$  van de cirkel. In dit knutselidee vindt u enkele romantische voorstellen om uit te knippen.



KNUTSELIDEE

Nr. 104.710 – GELUKSKOEKJES VAN PAPIER

# 3.


Een cirkel uitknippen (3.1.)  
en aan de rand een strook (ca. 2 cm)  
dubbelzijdig plakband aanbrengen (3.2.).

Vervolgens de cirkel tot een  
halve cirkel op elkaar plakken (3.3.).

Nu de gesloten zijde van de halve cirkel  
in het midden inknikken (3.4.), daarna de  
boodschap erin steken (3.5.), een stukje  
dubbelzijdig plakband aan de binnenzijde  
aanbrengen (3.6.) en het koekje samen-  
drukken (3.7.).

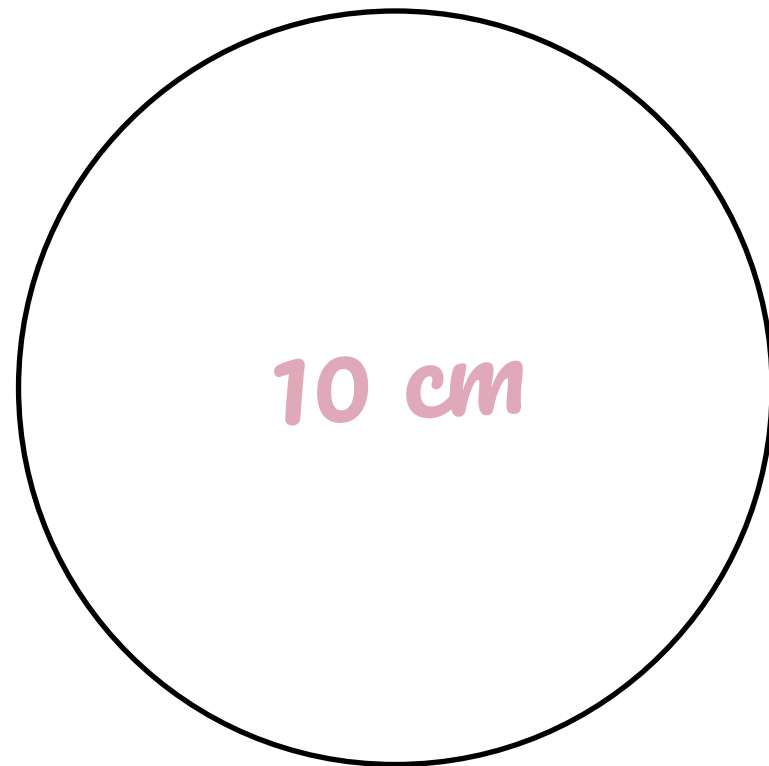
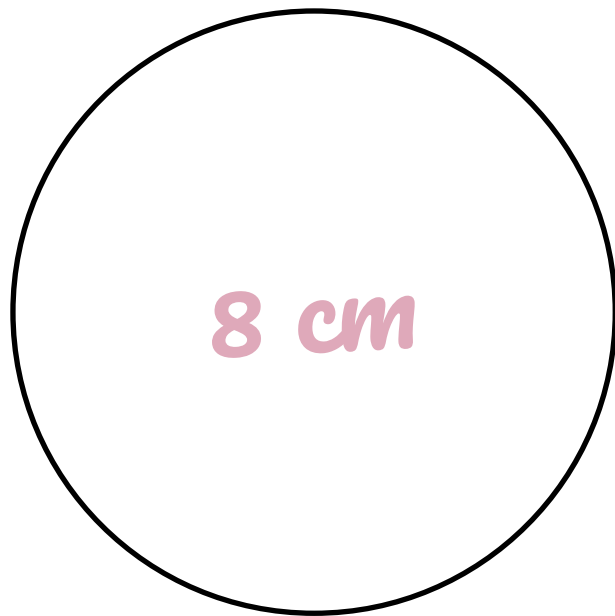
## Tips:

- De vervaardigde gelukskoekjes kunnen perfect worden versierd met uitgestanste motieven, glitter en sierstenen.
- Voor het vouwen kan het beste met gekleurd fotokarton of motief karton worden gewerkt (te dun papier verkreukelt te snel).
- De koekjes zijn niet alleen geschikt als een geschenk voor Valentijnsdag, ze kunnen heel snel (door het veranderen van de uitspraken) worden omgetoverd in een tegoedbon of een verjaardagscadeau.



# Cirkels voorbereiden:

Ter voorbereiding, snijd/knip je enkele cirkels met de gewenste diameter uit motief karton uit (met een cirkelsnijder of met behulp van een passer of de sjablonen en een schaar).



Leuk dat jij er bent!

Met jou kan ik zijn zoals ik werkelijk ben!

Bedankt dat je van me houdt zoals ik ben!

Bedankt dat je mijn beste vriend bent!

Omdat ik je ken,  
raak je niet meer uit mijn hart!

Doe kleine dingen met grote liefde.

Het geluk is een parfum: wij kunnen het niet over  
een ander uitstorten zonder dat er enige druppels op  
onszelf vallen. (Shakespeare)

Voor de wereld ben je iemand.  
Maar voor mij ben jij de wereld!

Dankzij jou worden mijn dromen werkelijkheid.

Met jou doorsta ik elk gevaarlijk avontuur,  
zelfs een dodelijk saai dagelijks leven.

Mijn hart klopt alleen voor jou.  
Schat, ik hou van je.

Je bent misschien niet altijd lief, maar uniek.  
Ik hou van je omdat je bent wie je bent!

Mijn hart is van jou.

Jij en ik. Ik en jij.

Leuk dat jij er bent!

Met jou kan ik zijn zoals ik werkelijk ben!

Bedankt dat je van me houdt zoals ik ben!

Bedankt dat je mijn beste vriend bent!

Omdat ik je ken,  
raak je niet meer uit mijn hart!

Doe kleine dingen met grote liefde.

Het geluk is een parfum: wij kunnen het niet over  
een ander uitstorten zonder dat er enige druppels op  
onszelf vallen. (Shakespeare)

Voor de wereld ben je iemand.  
Maar voor mij ben jij de wereld!

Dankzij jou worden mijn dromen werkelijkheid.

Met jou doorsta ik elk gevaarlijk avontuur,  
zelfs een dodelijk saai dagelijks leven.

Mijn hart klopt alleen voor jou.  
Schat, ik hou van je.

Je bent misschien niet altijd lief, maar uniek.  
Ik hou van je omdat je bent wie je bent!

Mijn hart is van jou.

Jij en ik. Ik en jij.