



 Aduis.

Katie

je Fimo katje

MOEILJKHEIDSGRAAD: *eenvoudig*



BENODIGDE TIJD: *ca. 1 uur*



Materiaal:

- ♥ FIMO IN ORANJE
- ♥ FIMO IN ROZE
- ♥ DECOMARKER IN ZWART
- ♥ EVT. GLANSLAK


Werkwijze:

- ♥ SCALPEL
- ♥ OVEN

Handleiding:

1.

Eerst vorm van de oranje massa een ovale bal voor de buik en een kleinere ovale bal voor het hoofd van de kat. De buik moet ongeveer 2 keer zo groot zijn als het hoofd. Voor de benen vorm je een rol, die je dan in 4 even grote stukken deelt - zie afbeelding.




KNUTSELIDEE

N°100.680 - KATIE JE FIMO KATJE


2. Daarna kun je het lichaam van de kat volledig in elkaar zetten. Zorg ervoor dat de benen onder recht zijn, zodat de kat kan staan.




3. De volgende stap zijn de oren. Daarvoor heb je een klein stukje van de roze Fimo massa en een klein stukje van de oranje Fimo massa nodig. Vorm eerst van de oranje massa een klein ruitje. Daarna herhaal je hetzelfde met de roze Fimo massa, alleen iets kleiner. Het roze ruitje druk je vervolgens op de oranje. Vervolgens snijd je het ruitje met een scalpel in het midden door.




4. Nu kun je de oren op het hoofd van de kat plaatsen.



5. Nu vorm je 3 ballen uit de oranje Fimo massa, 2 iets grotere en 1 kleinere. Daarnaast maak je nog een balletje uit de roze massa. Deze 4 balletjes vormen de snuit van de kat. Je kunt ze dan ongeveer op de onderste helft van het hoofd plaatsen - zie afbeelding 5a.



6. Nu vorm je een rol, die de staart voorstelt. Deze moet aan het einde spits zijn en een beetje naar boven wijzen.



En je kat is klaar. Nu moet je hem alleen nog voor **ca. 15-20 minuten op 110 °C** in de oven zetten en hem geheel laten uitharden. Daarna kun je hem eventueel nog met glanslak aflakken, zodat de kat echt mooi glanst.



7. Tot slot heeft je kat nog ogen nodig om te kunnen zien. Teken met een zwarte Deco marker twee kleine stippen op het hoofd. Je moet er daarbij op letten, dat zij niet te dicht bij de snuit zijn.



KNUTSELIDEE

N°100.680 - KATJE JE FIMO KATJE