



Kerstkaarten maken met ponsjes



Merry Christmas



Klanten upload van mevrouw Feisch



Benodigde materialen:

- dubbele kaarten in groen, rood, blauw (10x15)
- motief karton in groen, rood, blauw
- alleslijm
- tussenringen

Benodigd gereedschap:


- balpen
- pons-set Kerst
- pons ster
- liniaal

Veel meer spellen om gratis te downloaden en het benodigde materiaal en gereedschap:
www.aduis.com. Neemt u eens een kijkje.

Kerstkaarten maken met ponsjes

Nog geen leuke kerstkaarten gevonden? Maak er dan gewoon zelf een paar! Met een beetje creativiteit en weinig materiaal kun je heel snel en eenvoudig zelf kerstkaarten maken. Veel plezier!

De kerstboomkaart



- Stans uit groen motief karton (5 verschillende motieven) steeds twee bomen.
- Plaats 5 bomen in een rij net boven het midden van de kaart en plak deze op met alleslijm.
- Buig daarna de andere 5 bomen in het midden met behulp van een liniaal om.

1



- Plak de bomen met een beetje alleslijm bij de gevouwen rand op de erbij behorende boom.
- Knip de woorden uit en plak deze rechts uitgelijnd op de kaart.

2

Benodigde materialen:

- dubbele kaarten in groen, rood, blauw (10x15)
- motief karton in groen, rood, blauw
- alleslijm
- tussenringen

Benodigd gereedschap:

- balpen
- pons-set Kerst
- pons ster
- liniaal

Kerstkaarten maken met ponsjes

De sterrenkaart



- Stans in de kaart gelijkmatig verdeeld 3 grote sterren en prik met een mes of de naald boven een gat.

3



- Stans uit het rode motief karton (3 verschillende motieven) elk 1 kleine ster en prik ook hierin boven een gat.

4



- Hang de kleine sterren met behulp van steeds 2 tussenringen in de sterrengaten.

- Knip de tekst uit en plak deze met alleslijm links lijnend op de kaart.

5

De sneeuwvlokken kaart



- Plaats een wit decoratielint met alleslijm links op de kaart.

- Stans uit blauw motiefkarton sneeuwvlokken (3 verschillende designs) en plak deze op het decoratieve lint.

6



- Knip de tekst uit en plak deze met alleslijm links lijnend op de kaart.

7

Benodigde materialen:

- dubbele kaarten in groen, rood, blauw (10x15)
- motief karton in groen, rood, blauw
- alleslijm
- tussenringen

Benodigd gereedschap:

- balpen
- pons-set Kerst
- pons ster
- liniaal