





Memory



Klant upload van mevrouw Ina Helzig

Maak je eigen memory spell!
Met blanco memory kaarten is dit heel eenvoudig!

Neem een gekleurd vel knutselpapier en vouw deze een keer dubbel, zodat je twee even grote vlakken krijgt. Teken geometrische vormen op een kant. Voor de cirkel kun je als hulpmiddel bijvoorbeeld een muntstuk gebruiken. Of gebruik hiervoor onze sjablonen. Daarna met de schaar uitknippen. Je hebt van elke vorm 2 identieke stukken, in dezelfde kleur nodig.



Nu hoef je de vormen alleen nog maar op de memory kaarten te plakken en je kunt met het spel beginnen!



Benodigd materiaal:

blanco memory kaarten
stift
gekleurd papier

Benodigd gereedschap

schaar
lijm