


*Castagnetten & co.***Benodigde materialen:**

pollepels ca. 30 cm lang,  
lederen veters in zwart

**Benodigd gereedschap:**

zaag,  
bankschroef,  
schuurpapier

# Castagnetten & co.




Castagnetten en drumstokjes gemaakt van een pollepel??? Ja! Je kunt ze heel gemakkelijk zelf maken en daarna onmiddellijk beginnen met het maken van muziek.




Pollepel in de bankschroef spannen en meteen achter het ronde oppervlak afzagen en met schuurpapier de randen afronden.



In elk deel 2 gaten boren (inspannen in bankschroef) en met een lederen veter zoals afgebeeld verbinden.



**Benodigde materialen:**  
pollepels ca. 30 cm lang,  
lederen veters in zwart



**Benodigd gereedschap:**  
zaag,  
bankschroef,  
schuurpapier