

OORBELLEN „SUPERDUO“

**Benodigde materialen:**

geslepen glaskralen in aqua,
glaskralen Superduo in zwart en turkoois,
nylon draad Ø 0,15 mm, oorhaakjes in zilver

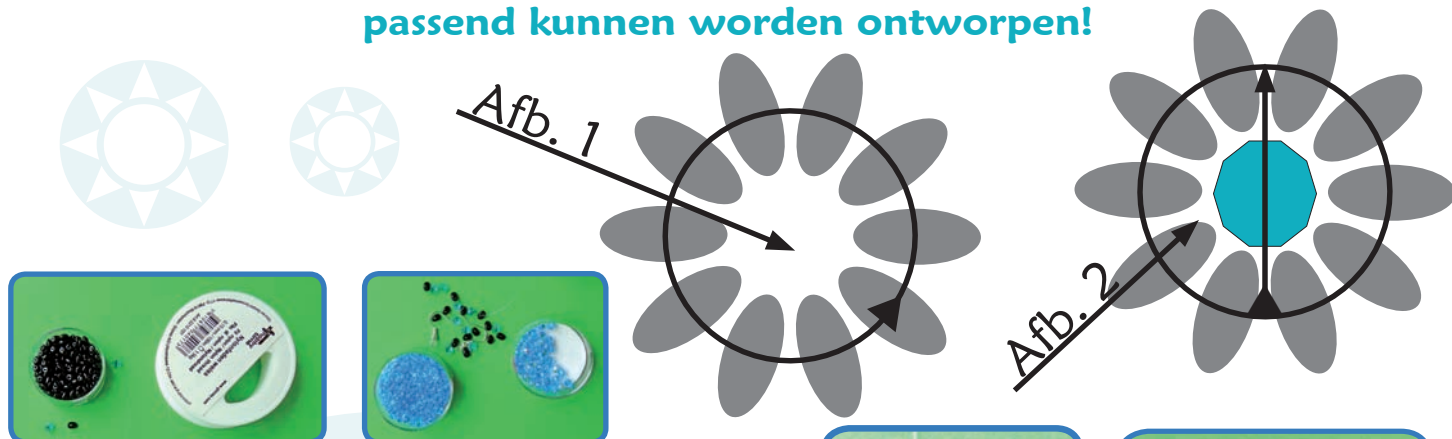
Benodigd gereedschap:

schaar

Veel meer spellen om gratis te downloaden en het benodigde materiaal en gereedschap:
www.aduis.com. Neemt u eens een kijkje.

OORBELLEN „SUPERDUO“

De Superduo kralen zijn een creatieve afwisseling in plaats van “gewone”, ronde kralen. De techniek is eenvoudig te leren en al na een korte tijd ontstaan unieke oorbellen die bij elke outfit passend kunnen worden ontworpen!



De oorbellen „Superduo“ bestaan uit 2 individuele bloemen, die tot slot worden samengevoegd. Dus nu snel aan de slag met de eerste bloem!

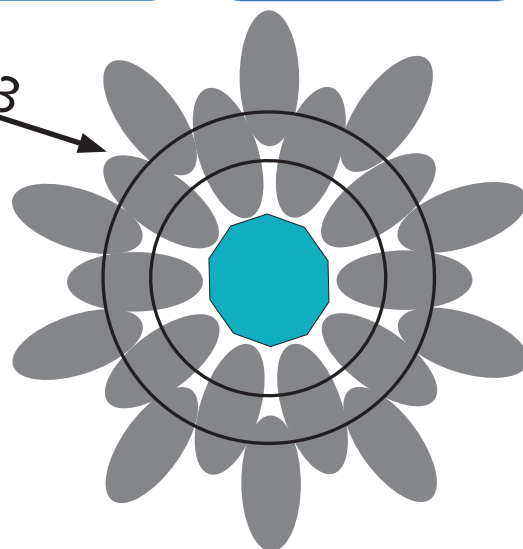


1 Knip 25 cm van het nylondraad af, maak een knoop in het ene uiteinde en rijg 10 zwarte kralen op. Sluit de ronde door de draad nogmaals door de eerste kraal te rijgen (afb. 1).

2 Nu rijg je een geslepen glaskraal op en plaatst deze in het midden van de cirkel (afb. 2).

3 Na de geslepen glaskraal rijg je de nylondraad door het bovenste gat van een kraal in de eerste rij en vervolgens door het onderste gat van de kraal van de 2e ronde. Vervolledig de 2e rij volgens afbeelding 3.

Afb. 3



Benodigde materialen:



geslepen glaskralen in aqua,
glaskralen Superduo in zwart en turkoois,
nylon draad Ø 0,15 mm, oorhaakjes in zilver

Benodigd gereedschap:

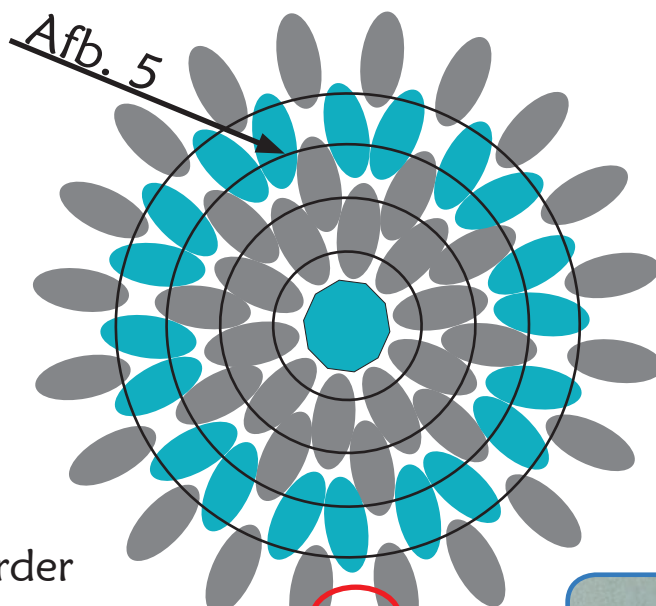
schaar

OORBELLEN "SUPERDUO"

4 In de 3e rij worden steeds 2 kralen in een opening geplaatst.
Rijg de kralenparen door het onderste gat op en vervolledig de rij (afb. 4).

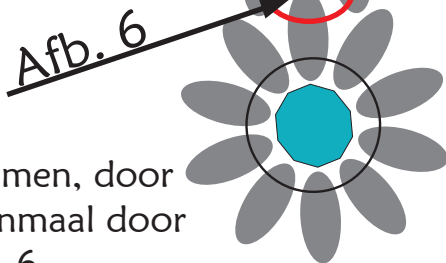


5 Rijg nu ook de laatste rij volgens de afbeelding op. **LET OP:** boven in het midden het oorhaakje mee oprijgen (afb. 5)!



Nadat je de eerste bloem voltooid hebt, gaan we verder met de 2e bloem.

6 De 2e bloem maak je als stap 1 tot en met 3.
Verbind daarbij de twee bloemen, door bij het rijgen van bloem 2 eenmaal door bloem 1 te rijgen zie - zie afb. 6.



Benodigde materialen:

geslepen glaskralen in aqua,
glaskralen Superduo in zwart en turkoois,
nylon draad Ø 0,15 mm, oorhaakjes in zilver

Benodigd gereedschap:

schaar