


Recycling robot met een geheim compartiment

Klanten upload van mevrouw Leisch



Dank u wel!

Benodigde materialen:

cacaodoos met deksel, acrylverf zilver, 8 schroefdoppen, wiebelogen, elektricienslang, chenilledraad

Benodigd gereedschap:

lijmpistool, lijmpatronen, alleslijm, knutselmes

Veel meer spellen om gratis te downloaden en het benodigde materiaal en gereedschap:
www.aduis.com. Neemt u eens een kijkje.

Recycling robot met een geheim compartiment

Weg met de rommel op je bureau!
Maak een coole robot en verberg al je spullen in een
geheim compartiment!



WAS EERST EEN LEGE CACAODOOS
GOED UIT, DROOG HEM GOED AF EN
GROND HEM MET DE ZILVEREN ACRYL-
VERF. VOOR EEN OPTIMALE DEKKING
DIEN JE MEERDERE LAGEN AAN TE
BRENGEN.

LIJM MET EEN LIJMPISTOOL DE WIEBEL-
OGEN OP TWEE SCHROEFDOPPEN.




Benodigde materialen:

cacaodoos met deksel, acrylverf zilver, 8 schroefdoppen, wiebelogen, elektricienslang, chenilledraad

Benodigd gereedschap:



lijmpistool, lijmpatronen, alleslijm, knutselmes

Recycling robot met een geheim compartiment



SNIJD VOORZICHTIG MET EEN KNUTSELMES VIER STUKKEN VOOR DE ARMEN EN BENEN VAN DE ELEKTRICIENSLANG EN LIJM MET HET LIJMPISTOOL OP ELK UITEINDE EEN SCHROEFDOP.

WIKKEL DE DRIE STUKKEN CHENILLEDRAAD LOS OM DE ELEKTRICIENSLANG, ZODAT DEZE „KRULLEND“ WORDEN. VERWIJDER ZE VOORZICHTIG EN DRAAI VERVOLGENS AAN EEN KANT DE UITEINDEN SAMEN.



LIJM DE CHENILLEDRAAD ANTENNES OP HET DEKSEL, LIJM DAARNA OP DE ZIJKANT VAN DE DOOS TWEE SCHROEFDOPPEN ALS OREN, EN LIJM DE ARMEN OP. PLAK VOOR OP DE DOOS DE SCHROEFDOPPEN MET DE WIEBELOGEN EN DE BENEN OP. VORM TOT SLOT UIT ÉÉN STUK PAPIER DE NEUS EN MOND EN PLAK DEZE OOK OP.

Benodigde materialen:

cacaodoos met deksel, acrylverf zilver, 8 schroefdoppen, wiebelogen, elektricienslang, chenilledraad

Benodigd gereedschap:

lijmpistool, lijmpatronen, alleslijm, knutselmes