



Sneeuwbal



Benodigde materialen:
transparante bol,
granulex ultralichte,
satijnen lint in blauw

Veel meer spellen om gratis te downloaden en het benodigde materiaal en gereedschap:
www.aduis.com. Neemt u eens een kijkje.

Sneeuwbal





Deze mooie sneeuwbal is heel snel geknutseld en roept in ook op dagen zonder sneeuw een winterse stemming op!



Materiaal:
transparante bollen,
granulex ultralichte,
satijnen lint

Een halve bal tot ongeveer 0,5 - 1 cm onder de rand met het Granulex vullen en de bal sluiten. Het satijnen lint door het gat steken en van een mooie strik voorzien. Hang hem daarna in een boom of iets dergelijks.



Benodigde materialen:
transparante bol,
granulex ultralichte,
satijnen lint in blauw