


# Suede armband in groen

**Benodigde materialen:**

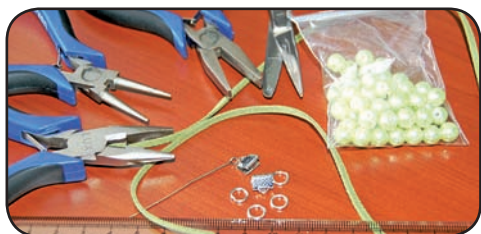
suede veter plat 3 mm olijfgroen, karabijnsluiting zilver, veterklem 10 mm zilver, tussenringen, glasparels 6 mm pistache, kettelstift 50 mm zilver

**Benodigde gereedschap:**

schaar, liniaal, tangen

# Suede armband in groen

*Deze eenvoudige armband in een frisse kleur is een elegant accessoire passend bij het begin van de lente!*



Knip 2 stukken van ca. 17,5 cm van de suede veter.

Neem twee tussenringen en buig deze open.



Op de ene rijg je de veterklem en de karabijnsluiting en op de andere tussenring alleen de veterklem. Buig de tussenringen weer dicht.



Neem een kettelstift en rijg hier 5 glasparels op. Neem de ronde tang en maak een mooi oogje aan het uiteinde van de kettelstift.



Breng in elk oogje een tussenring aan.




## **Benodigde materialen:**

suede veter plat 3 mm olijfgroen, karabijnsluiting zilver, veterklem 10 mm zilver, tussenringen, glasparels 6 mm pistache, kettelstift 50 mm zilver

## **Benodigde gereedschap:**

schaar, liniaal, tangen

# Suede armband in groen



Meet de lengte van de veterklemmen met tussenringen en karabijnsluiting op.

Meet tevens de lengte van de kettelstift met glasparels.



Rijg door tussenringen een stuk dubbelgevouwen veter .

Zorg dat de uiteinden netjes op elkaar liggen en haal deze door de lus boven de tussenring.



Meet de omvang van je pols. Kijk in het lijstje hoe lang je armband moet worden.

Trek hier de lengte van het veterklemsetje vanaf.

Leg de middelste parel langs de liniaal in het midden van de lengte (bijvoorbeeld bij 16 cm moet de kraal op 8 cm liggen). Knip alle stukken veter die voorbij de 0 en 16 komen af.



Plaats de uiteinden van de veter naast elkaar in de veterklem en knijp de klem met een tang dicht. Herhaal dit aan de andere zijde.



*Klaar is je armband!*

polsomvang (cm)	armband (cm)
15,24	16,50
15,90	17,15
16,51	17,75
17,15	18,50
17,78	19,00
18,42	19,75
19,05	20,30
19,69	21,00
20,32	21,50
20,96	22,25
21,59	23,00

## Benodigde materialen:

suede veter plat 3 mm olijfgroen, karabijnsluiting zilver, veterklem 10 mm zilver, tussenringen, glasparels 6 mm pistache, kettelstift 50 mm zilver

## Benodigde gereedschap:

schaar, liniaal, tangen