

# Wiebelogen- kaart

## Materiaal:

- ♥ DUBBELE KAART VIERKANT ROOD
- ♥ VERSCHILLENDE WIEBELOGEN
- ♥ KNUTSELLIJM, KNUTSELMES

MOEILIJKHEIDSGRAAD: *gemakkelijk*



BENODIGDE TIJD: *ca. 20 min.*



## Werkwijze:




1. Breng de sjabloon (het hart) over op de kaart en snijd deze voorzichtig met een knutselmes uit.
2. Nu breng je het hart nog over op het meegeleverde binnenblad van de kaart en plakt hier in hartvorm de wiebelogen op.
3. Plak tot slot het buitenblad en het binnenblad van de kaart op elkaar.

„Ik heb alleen ogen voor jou!“

KNUTSELIDEE

Nr. 104.645 - WIEBELOGENKAART

# Sjabloon:



Heb binnenblad met de wiebelogen beplakken.

KNUTSELIDEE

Nr. 104.645 - WIEBELOGENKAART