



Thema: Fruit - we kunnen niet zonder!

OM ERVOOR TE ZORGEN DAT OOK JOUW FRUITMAND MET HET GOEDE FRUIT WORDT GEVULD, LET OP HET VOLGENDE:



Er bestaan binnenlandse vruchten en „exotische“, die vanuit het buitenland worden geïmporteerd, omdat ze alleen groeien in een tropisch klimaat. Vooral in de wintermaanden wordt bijna al het fruit met het vliegtuig of vrachtauto naar binnen gehaald. Dat betekent een enorm verbruik van kerosine en benzine voor het transport.



Het land van herkomst van het fruit moet altijd worden aangegeven, daarom kun jij (of je ouders) bij het inkopen erop letten binnenlands fruit te kiezen. Hiermee spaar je het milieu! Dan smaakt dit fruit dubbel zo lekker!



Het lekkerst smaakt natuurlijk biologisch geteeld fruit, wat extra wordt gemarkeerd en inmiddels in elke supermarkt verkrijgbaar is. Nog beter is het fruit uit eigen tuin, waarvan de versheid en smaak niet zijn te overtreffen!!

Over het algemeen geldt:

Altijd seizoensgebonden (d.w.z. net rijpt in eigen land) en inheemse goederen (bijv. van de boer) de voorkeur geven!

BEN JE BEKEND MET FRUIT? DAN ZULLEN DE VOLGENDE OPGAVEN NIET MOEILIK ZIJN!












1. Onderstreep alle inheemse vruchten.

Kiwi, aardbei, appel, banaan, peer, ananas, papaya, kers, sinaasappel, framboos, pruimen, aalbessen, mandarijn, druiven, kruisbessen, meloen, stervrucht, vijgen, kumquat, bosbes, goudbes, grapefruit, granaatappel, lychee, nectarine, mango, cactusvrucht, morellen, cactusvijg, pruimen.


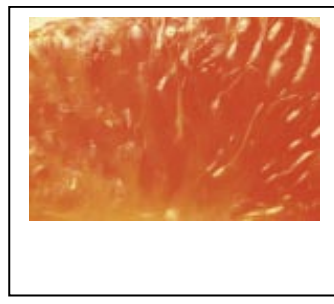
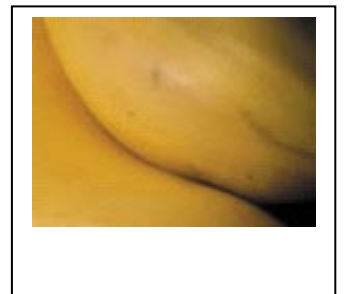

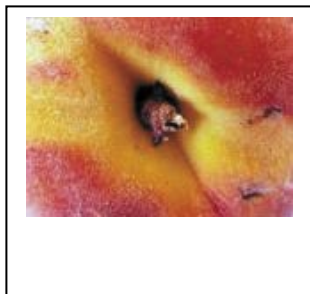




2. Niet alle fruitsoorten groeien aan een boom! Wijs met de pijlen aan!

				
Appels	Kersen		Druiven	Vijgen
				
				
				
Frambozen	Sinaasappels		Aalbessen	Bramen

3. Kijk goed! De foto's hieronder laten een deel van een vrucht zien! Raad eens en vergelijk dit met je buurman!




Oplossing bij het werkblad
kunt u gratis downloaden
www.aduis.nl