


De ontwikkeling van een vlinder



1. Knip de afbeeldingen en teksten uit.
2. Lees de teksten door en wijs ze de juiste afbeeldingen toe.
3. Plak ze in de juiste volgorde op een blanco vel papier op.
4. Controleer je kennis met de vlinderpuzzel op de tweede pagina.



Als de rupsen volgroeid zijn, gaan ze aan een tak hangen en beginnen te verpoppen. De cocon wordt hard en binnenin ontwikkelt zich de vlinder.

Een paar dagen na de paring legt de vrouwelijke vlinder de eieren op planten. De hoeveelheid varieert van soort tot soort.



Na ongeveer twee weken, is de vlinder volledig ontwikkeld. De cocon barst open en een nieuwe, mooie vlinder komt tevoorschijn.

In de eieren ontwikkelen zich kleine rupsen, die na een paar dagen uitkomen. De rupsen beginnen te eten en worden steeds dikker. Daarbij vervellen ze meerdere malen.


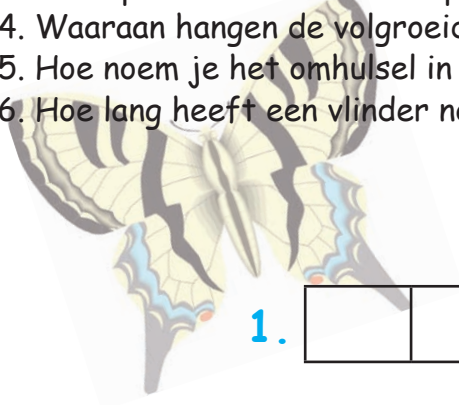


Vlinderpuzzel

Beantwoord de vragen en vul de juiste antwoorden in de vakjes eronder in. Als hulpmiddel staan er verschillende antwoordopties tot je beschikking.



1. Wie legt de eieren?
2. Wat ontwikkelt zich in de eieren?
3. Welk proces herhaalt de rups meerdere keren?
4. Waaraan hangen de volgroeide rupsen zich op?
5. Hoe noem je het omhulsel in welke de rupsen zich verpoppen?
6. Hoe lang heeft een vlinder nodig om zich in zijn omhulsel te ontwikkelen?




1.																	
5.																	

vrouwtje

vervellen

twee weken



rups

cocon

takjes