

Het mengen van kleuren

Je hebt nodig:

- Waterverf
- Penseel
- Beker met water




En zo werkt het:

- Begin met nummer 1 en werk vervolgens de andere nummers af.
- Eerst verf je de cirkels met de twee opgegeven kleuren.
- Vervolgens meng je de twee kleuren in het deksel van de verfdoos.
- Nu verf je de derde cirkel met de gemengde kleur.
- Schrijf nu de naam van de nieuw gecreëerde kleur op de lijn.
- Vanaf punt 5 mag je je eigen kleuren mengen.




Veel plezier

1.



 geel + rood = _____




5.


 _____ + _____ = _____


2.


 blauw + rood = _____


6.


 _____ + _____ = _____


3.


 geel + blauw = _____


7.


 _____ + _____ = _____

4.


 groen + rood = _____

8.


 _____ + _____ = _____