
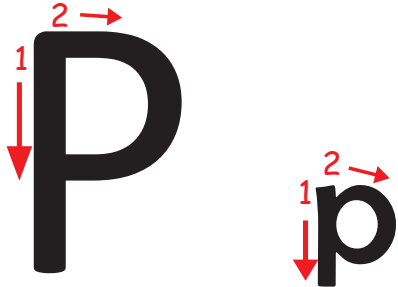


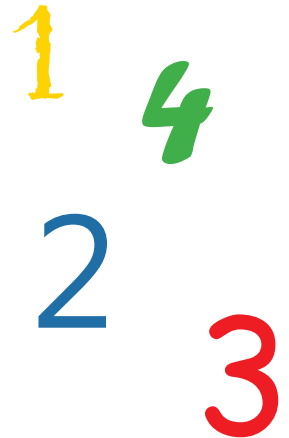
We oefenen de letter „P“

Nu oefenen we de letter „P“. De pijlen laten je nogmaals zien, op welk punt je met je potlood moet beginnen, om een mooie „P“ of „p“ te schrijven. De daarvoor bestemde lijnen helpen je bij de juiste grootte van de letters. Oefen een paar keer!



In het woord „papegaai“ komt de „p“ zelfs twee keer voor. Tel het aantal keren dat je de letter „P“ in de onderstaande regels kunt herkennen.

- A P U P I R F V P W - 3 keer
- K X P P Y S D P B P - 4 keer
- J N C P T P R E F G - 2 keer
- P E D H M U O Q V - 1 keer
- S C H K P L V P I S - 2 keer



Welke woorden uit de natuur ken je, die met de letter „p“ beginnen? Schrijf steeds een woord op de lijn. Vergelijk daarna met je klasgenoten!

- _____ poema
- _____ panter
- _____ paprika
- _____ populier
- _____ pauw

voorbeeld oplossingen

- _____ pompoen
- _____ papegaai
- _____ prei
- _____ paddenstoel
- _____ planten