




Wie goed werk wil verrichten, moet goed bekend zijn in het leslokaal!

THEMA: WEET JIJ DE WEG IN DE WERKPLAATS?!

OVERZICHT VAN GEREEDSCHAP!
ZET HET JUISTE NUMMER BIJ DE FOTO!



8 Duimstok, 14 Passer, 21 Schuurpapier, 3 Nijptang, 11 Schroef,
7 Centerpons, 12 Kruisschroevendraaier, 15 Blikschaar 13 Spijker,
1 Handzaag, 6 Figuurzaag, 5 Handboor, 16 Rasp, 2 Hamer
17 Metaalzaag, 9 Schroevendraaier, 20 Sleutelvijl



EEN PAAR AFGEBEELDE GEREEDSCHAPPEN PASSEN ZELFS NIET IN DE WERKPLAATS: SCHRIJF HET JUISTE GETAL OP EN WAAR ZE THUIS HOREN!

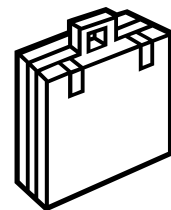


<u>4</u>	-> Schep	<u>Tuin / balkon</u>
<u>10</u>	-> Knoflookpers	<u>Keuken</u>
<u>19</u>	-> Fietspomp	<u>Kelder / garage / fietsenmaker</u>
<u>18</u>	-> Spatel	<u>Keuken</u>

EEN AANTAL AFGEBEELDE GEREEDSCHAPPEN KUN JE GOED VOOR JE GEREEDSCHAPSKIST GEBRUIKEN: bijv.

Passer, liniaal, schuurpapier

(Hamer, schroevendraaier, schuurpapier, zaag, spijker...)




BELANGRIJK BIJ HET WERKEN IN DE WERKPLAATS IS JOUW EIGEN VEILIGHEID!



Bij het boren (van metaal)

Veiligheidsbril dragen



Losse of zeer lange

kledingstukken uittrekken of beveiligen!



Bij langdurig schuren mondkapje

dragen (fijne stof belast de longen)



Lange haren (bij het boren) vastmaken



Oplossing bij
het werkblad
kunt u gratis downloaden
www.aduis.nl