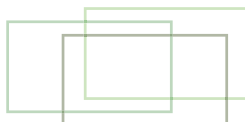
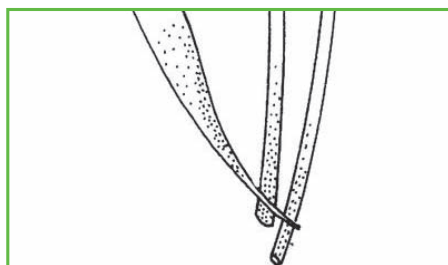
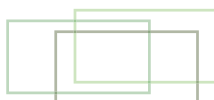
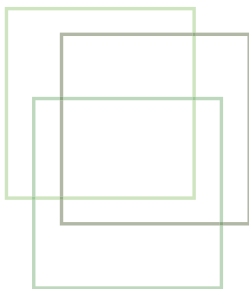


Tekenen van de lente in de tuin

Materiaal: kleurpotloden, schaar, lijm, leeg vel

Taak:

1. Knip de „delen van de bloem“ en de namen van bloemen uit.
2. Plak de bloemen met hun namen op het blanco vel papier.
3. Kleur de bloemen met de juiste kleuren in!



Löwenzahn

Tulpe

Schneeglöckchen

Narzisse

De oplossing en zeer veel andere werkbladen om gratis te downloaden:

www.aduis.nl. Neemt u een kijkje.