


VLAKKEN = ONDERSCHIEDEN

- 1** Hier zie je veel verschillende oppervlakken!
Kleur alle **vierkanten geel**, alle **rechthoeken groen**, alle **driehoeken blauw** en alle **cirkels rood**!



Aantal vierkanten: _____

Aantal driehoeken: _____

Aantal rechthoeken: _____

Aantal cirkels: _____

- 2** Kijk rond in je klas en probeer vier voorwerpen bij de volgende vlakken te vinden!

Vierkant: _____


Rechthoek: _____

Driehoek: _____

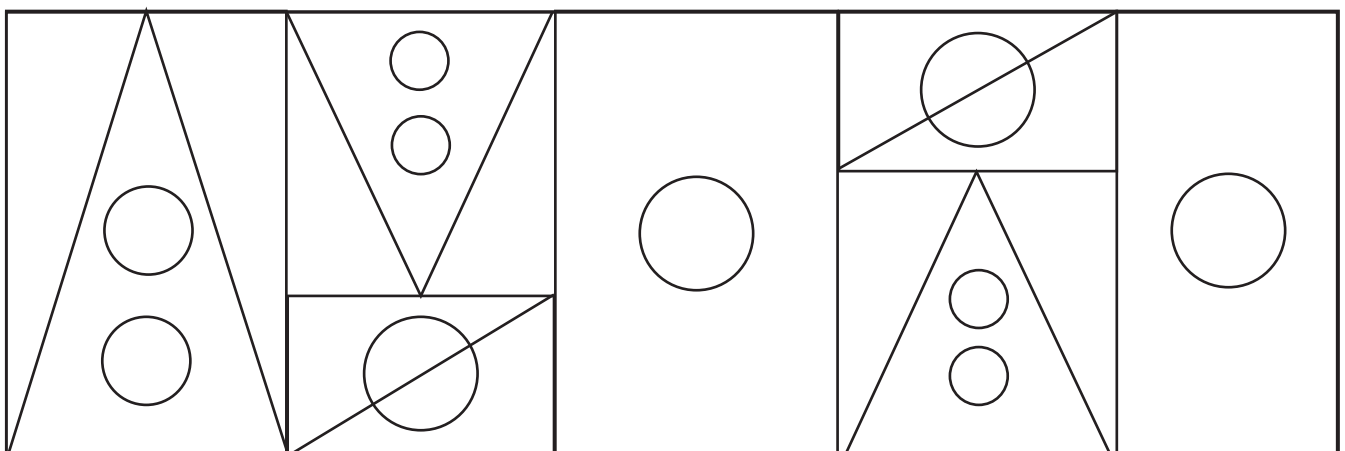
Cirkel: _____

VLAKKEN - ONDERSCHIEDEN

3 Kleur de vlakken, die van gelijke grootte zijn, met dezelfde kleur in!



4 Hoeveel vierkanten, driehoeken en cirkels kun je zien?
Tip: Teken de oppervlakken met een potlood na en schrijf elke individuele figuur op.



Aantal vierkanten: _____ Aantal driehoeken: _____ Aantal cirkels: _____