






# Wat kan een regenworm nog meer?

De regenworm kan niet zien, omdat hij geen ogen heeft.

Kan hij licht en donker onderscheiden?




Je hebt nodig:

-  een regenworm
-  een onderlegger
-  een zaklamp
-  een gevouwen dak van karton






Hoe verplaatst een regenworm zich?

Je hebt nodig:

-  een regenworm
-  een glazen plaat
-  een vel schuurpapier

Zo gaat het in zijn werk:

-  Leg de regenworm op de onderlegger en bedek met het dak de voorste helft.
-  Verlicht nu zijn achterzijde met de zaklamp.
-  Bedek vervolgens het achterste deel en verlicht het voorste deel!

Noteer je waarnemingen:

---






---



---



Zo gaat het in zijn werk:

-  Leg de regenworm op de glazen plaat en observeer de individuele ringen als hij kruipt.
-  Nu leg je hem op het vel schuurpapier. Luister aandachtig als hij kruipt.
-  En nu houdt het blad in een lichte hoek.

Observeer en noteer:

---



---



---