

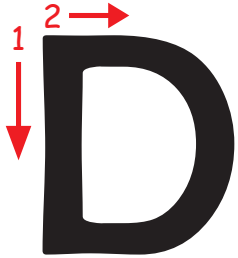


We oefenen de letter „D“

Nu oefenen we de letter „D“. De pijlen laten je nogmaals zien, op welk punt je met het potlood moet beginnen, om een mooie „D“ of „d“ te schrijven. Schrijf van elk 5 stuks op de lijnen!



De dolfijn heeft het water omhoog laten komen en wil nu alle woorden, die beginnen met een „d“ omcirkelen. Help hem de letters te vinden!

draak dak drie dokter pauze
 op kat dak dom
 ik draak dik
 zomer tuin dokter
 donker spelen luid drie rekenen
 geel dat raam dat geen
 lucht jong eruit vogel dom
 hoog hof snel muis
 rood donker dit
 duimen noot boom dit
 vol bos links boom dik
 duimen dik

Vielleicht ist dir schon aufgefallen, dass einige Wörter doppelt vorkommen. Verbinde sie mit einem farbigen Stift!

De oplossing en zeer veel andere werkbladen om gratis te downloaden:

www.aduis.nl. Neemt u een kijkje.