
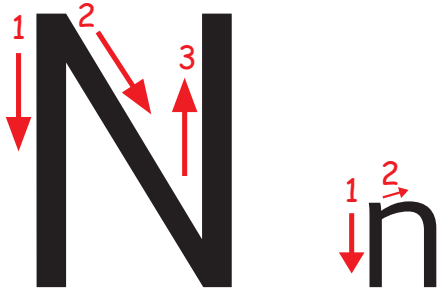



We oefenen de letter „N“

Nu oefenen we de letter „N“. De pijlen laten je nogmaals zien, op welk punt je met je potlood moet beginnen, om een mooie „N“ of „n“ te schrijven. Schrijf een aantal letters op de lijnen!



Maak onderscheid tussen de letter „N“ en de letter „Z“. Schrijf alle letters „N“ met een rood potlood na!



Hoeveel letters „N“ kun je herkennen? _____

Baken alle woorden die met een „N“ beginnen met een verticale streep af!

PAARDNOOTNEUSHOORNLUISNACHTTOMAATNARCISMOSSEL

NAALDBOOMJASNEERSLAGWORTELNAMIDDAGBROEK

BLOEMPOTNATUURZONPAPIERNAAMONGELUKPILOOTNIEZEN