



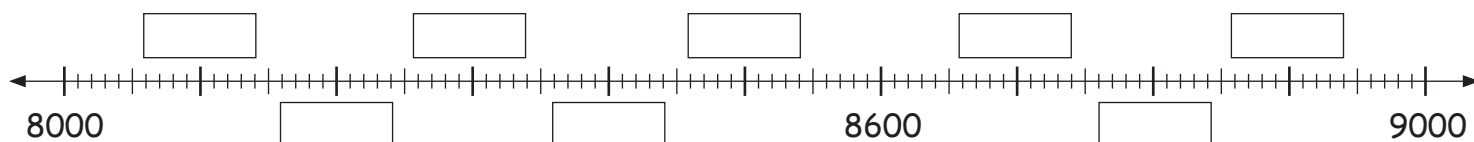
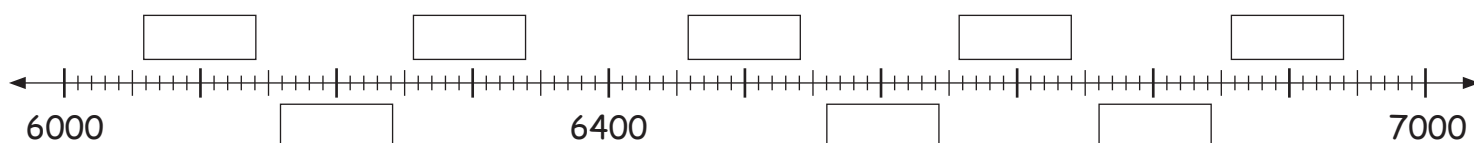
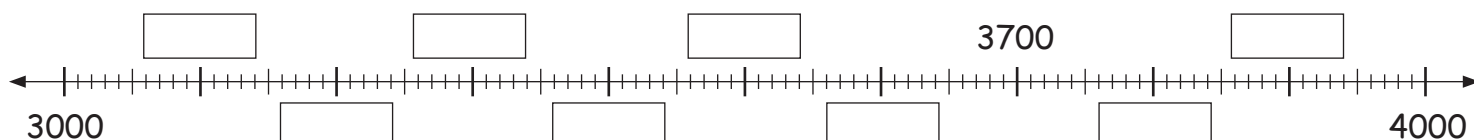
## Zahlenraum bis 10.000

### 1. Die 10.000er-Tafel:

Trage die Zahlen bis 10.000 in Hunderterschritten in die Tabelle ein.

|     |     |  |  |     |  |  |  |  |        |
|-----|-----|--|--|-----|--|--|--|--|--------|
| 100 | 200 |  |  | 500 |  |  |  |  |        |
|     |     |  |  |     |  |  |  |  |        |
|     |     |  |  |     |  |  |  |  |        |
|     |     |  |  |     |  |  |  |  |        |
|     |     |  |  |     |  |  |  |  |        |
|     |     |  |  |     |  |  |  |  |        |
|     |     |  |  |     |  |  |  |  |        |
|     |     |  |  |     |  |  |  |  |        |
|     |     |  |  |     |  |  |  |  | 10.000 |

### 2. Benenne die Zahlen auf dem Zahlenstrahl:



### 3. Tausenderüberschreitungen:

Zähl zu allen Zahlen 100 hinzu. Pass besonders gut auf!

|      |      |      |  |      |  |      |  |
|------|------|------|--|------|--|------|--|
| 2900 | 3000 | 9900 |  | 7900 |  | 1900 |  |
| 4900 |      | 1900 |  | 3900 |  | 4900 |  |
| 8900 |      | 5900 |  | 6900 |  | 9900 |  |